



Figuur 1102a  
Werken op voetpad of in  
voetgangersgebied, met  
versmalling.

Let op: Houd tijdens de  
werkzaamheden  
rekening met de andere  
weggebruikers!



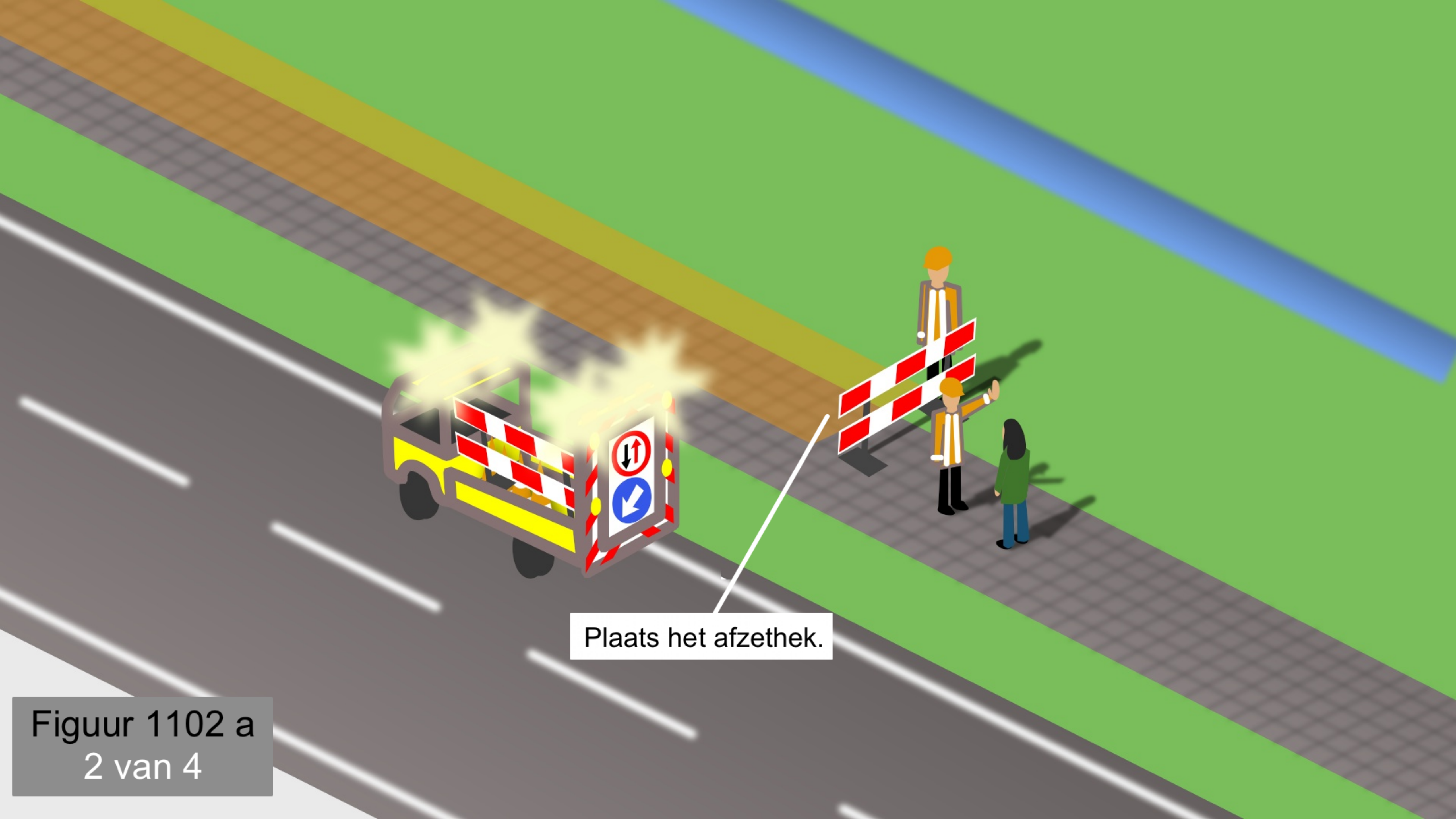
A yellow construction vehicle with red and white striped safety markings and flashing yellow lights is driving on a road. The road has white dashed lane markings. To the right of the road is a grey sidewalk with a green grassy area and trees. A sign on the back of the vehicle shows a red circle with a white arrow pointing up and a black arrow pointing down, and a blue circle with a white arrow pointing down. A white text box with a pointer is on the left side of the road.

Werkvoertuig rijdt, in principe op de weg, naast het voetpad, naar het werkvak.

Figuur 1102 a  
1 van 4

Actieraam op het werkvoertuig met altemnerende lampen staat aan.

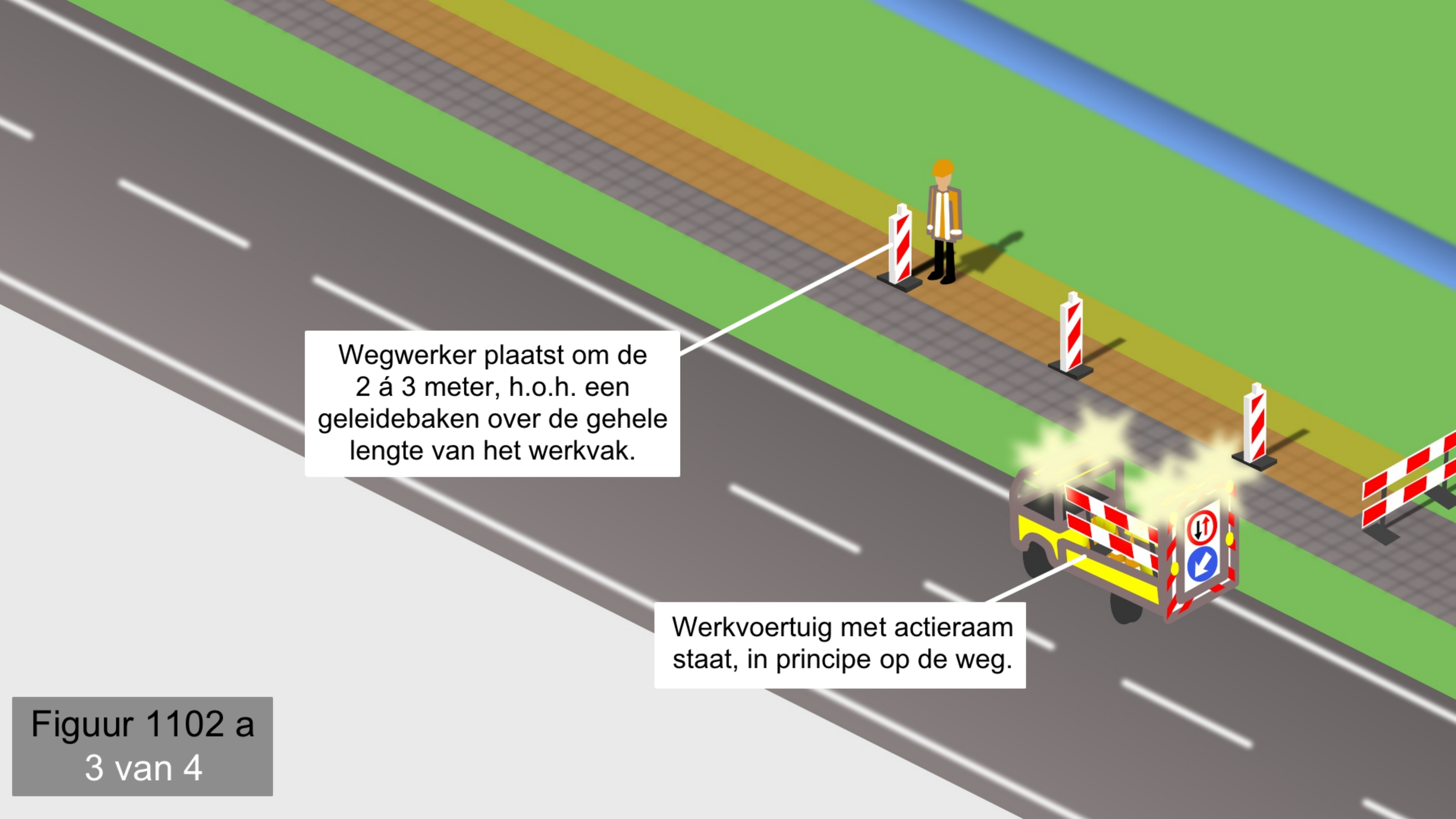




Plaats het afzethek.

Figuur 1102 a  
2 van 4





Wegwerker plaatst om de 2 á 3 meter, h.o.h. een geleidebaken over de gehele lengte van het werkvak.

Werkvoertuig met actieraam staat, in principe op de weg.

Figuur 1102 a  
3 van 4





Plaats tweede afzethek met  
zichtzijde naar het  
aankomende verkeer.

Figuur 1102 a  
4 van 4