

## Handleiding Beheerder subsidie Doorleerbonus:

### Inleiding:

In deze handleiding wordt uitgelegd hoe de subsidie van de Doorleerbonus aangevraagd kan worden. Voordat je als beheerder van het portaal subsidie aanvraagt is het zinvol om de volgende gegevens paraat te hebben:

- APG-nummer van de werknemer;
- kopie van de loonstrook waaruit de uitbetaling van de doorleerbonus blijkt;
- kopie van het rechtsgeldige bbl2 diploma waaruit blijkt dat het diploma is behaald op of na 1 januari 2024;
- kopie van de door de werkgever en werknemer ondertekende arbeidsovereenkomst;
- kopie van de volledig ingevulde en door de werkgever en werknemer ondertekende beroepspraktijkvormingsovereenkomst.

### Inloggen subsidieportaal.vollandis.nl

De subsidie kan aangevraagd worden via het Subsidieportaal van Vollandis. In eerste instantie is de beheerder van het Cursusportaal ook de beheerder van het Subsidieportaal en kan met dezelfde inloggegevens inloggen. Ga hiervoor naar [subsidieportaal.vollandis.nl](https://subsidieportaal.vollandis.nl)

Indien de beheerder van het Subsidieportaal iemand anders moet worden dan kan de beheerder van het Cursusportaal van Vollandis dit doorgeven in het Subsidieportaal door via 'Mijn gegevens' en dan 'Beheerders' een nieuwe beheerder door te geven.

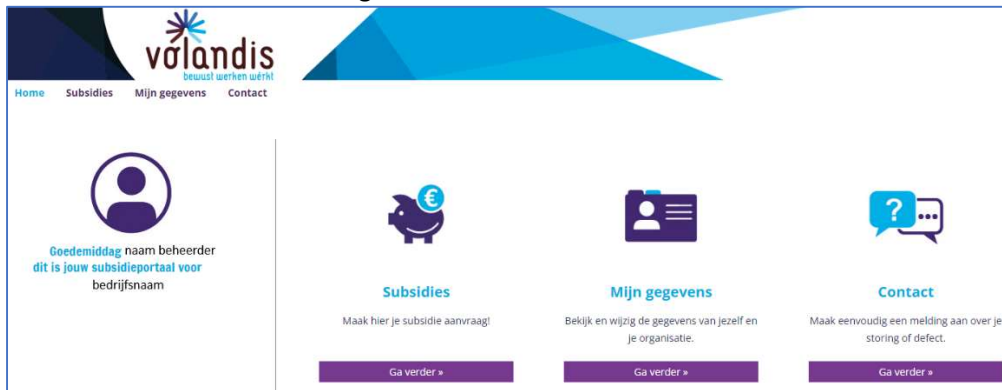


De nieuwe beheerder van het subsidieportaal krijgt na beoordeling van de medewerker Bedrijfsbureau van Vollandis een bericht om in te kunnen loggen.

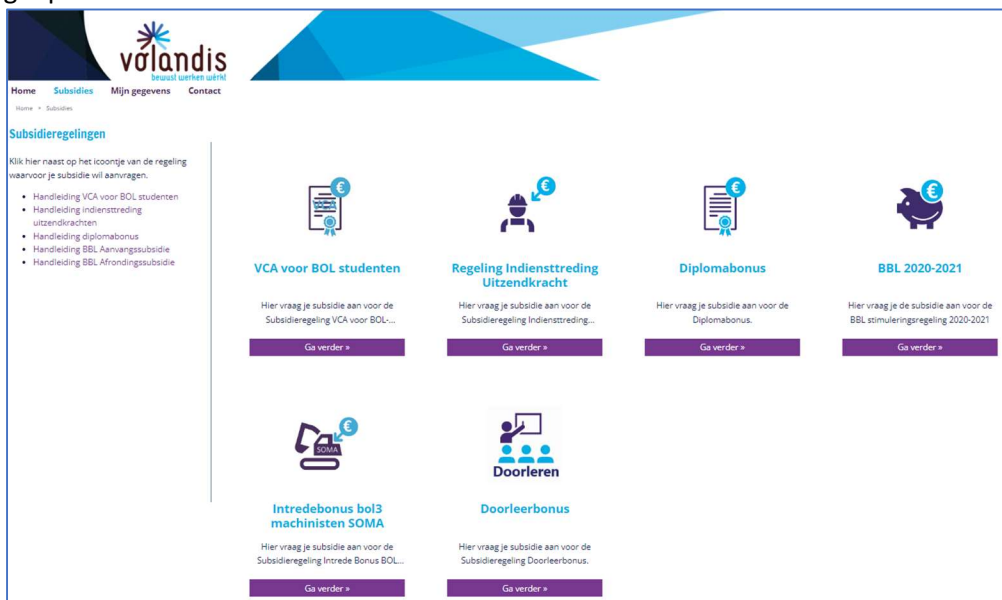
Heb je nog geen inloggegevens voor het Cursusportaal en dus ook niet van het Subsidieportaal, dan kun je jezelf aanmelden via de website van Vollandis: <https://cursusportaal.vollandis.nl/aanmaken-formulier-prs/nieuwe-organisatie>

**Aanvragen subsidie Doorleerbonus:**

Het startscherm ziet er als volgt uit:



Klik op 'Subsidies' om de verschillende subsidieregelingen te openen. Het volgende scherm wordt geopend:



Klik op 'Doorleerbonus'. Het volgende scherm wordt geopend:

The screenshot shows the 'Subsidie Doorleerbonus' page. At the top, there is a navigation menu with 'Home', 'Subsidies', 'Mijn gegevens', and 'Contact'. Below the menu, the page title is 'Subsidie Doorleerbonus'. The main content area is divided into two columns. The left column contains text explaining the subsidy and its purpose, followed by 'Inhoud van de regeling' and 'Voorwaarden'. The right column features two icons: a piggy bank labeled 'Aanvragen' and a document labeled 'Overzicht'. Below each icon is a button that says 'Ga verder >'. The 'Aanvragen' button has a subtext: 'Hier vraag je subsidie aan voor de Doorleerbonus.' The 'Overzicht' button has a subtext: 'Hier zie je de aanvragen terug.'

Klik op 'Aanvragen'. Het aanvraagformulier wordt dan geopend:

The screenshot shows the 'Aanvragen Doorleerbonus subsidie' form. The page title is 'Aanvragen Doorleerbonus subsidie'. The main content area is divided into three columns. The left column contains text explaining the form and the required documents. The middle column is a form with fields for 'Leerling' (Voornaam, Voorletters, Tussenvoegsel, Achternaam, Geboortedatum, E-mailadres, APG Registratienr., Ingang Arbeidscontract, Aantal uren arbeidscontract) and 'Opleiding' (Crebo BBL2, Diplomadatum BBL2, Crebo BBL3, Start opleiding BBL3). The right column contains a 'Bijlagen' section with a 'Bestanden kiezen' button and two checkboxes: 'Akkoord met voorwaarden reglement' and 'Ik heb de 4 bijlagen toegevoegd'. The 'Bijlagen' section also includes a 'Bestanden kiezen' button and a dropdown menu.

Pas als alle verplichte velden zijn ingevuld en alle schuifjes zijn opengezet en de 4 verplichte bijlagen zijn toegevoegd, kan je op 'Aanmaken' klikken en zo de subsidie aanvragen.

Indien aan alle voorwaarden is voldaan dan ontvang je na goedkeuren door Volandis het volgende bericht:



Beste Peter van Veen,

De Doorleerbonus subsidie van p v test is goedgekeurd. De subsidie zal binnen 6 weken door ons worden betaald op het bij ons bekende IBAN-nummer.

Klik op onderstaande link om de status van de subsidieaanvraag te bekijken:

<https://subsidieportaal.volandis.nl/doorleerbonus-subsidie?SbId=354966&bcontact=53>

Met vriendelijke groet,

Team Bedrijfsbureau

[www.volandis.nl](http://www.volandis.nl)

Indien niet aan alle voorwaarden voor de subsidie wordt voldaan dan ontvang je het volgende emailbericht:



Beste Peter van Veen,

Je hebt een aanvraag voor de Doorleerbonus subsidie van p v test ingediend. Helaas is deze aanvraag afgekeurd.

Klik op onderstaande link om de reden van de afwijzing te bekijken:

<https://subsidieportaal.volandis.nl/doorleerbonus-subsidie?SbId=354966&bcontact=53>

Met vriendelijke groet,

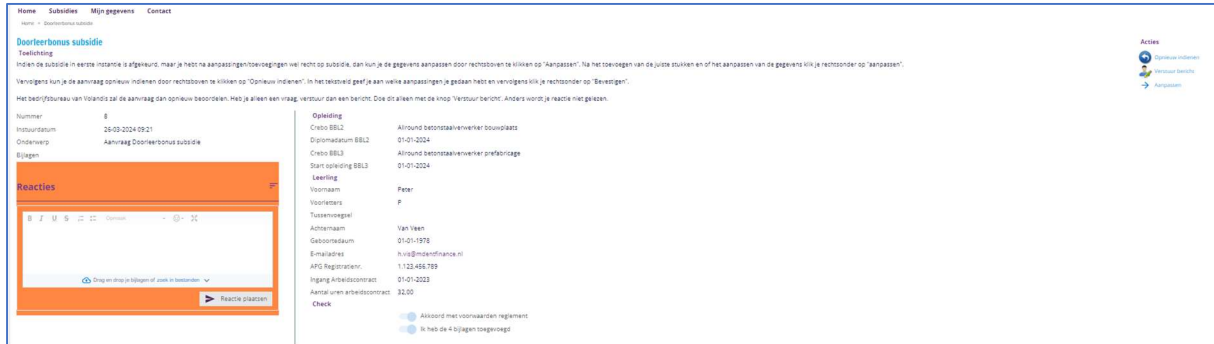
Team Bedrijfsbureau

[www.volandis.nl](http://www.volandis.nl)

Als je via de link opnieuw inlogt in het subsidieportaal zie je het volgende:

Openstaande acties			
Verzonden			
Openstaande acties			
Datum	Onderwerp	Betreft	Status
26-03-2024 09:21	Aanvraag Doorleerbonus subsidie	Doorleerbonus subsidie	Afgekeurd
26-03-2024 09:19	Aanvraag Intredebonus bol3 machinist SOMA	Aanvraag Intredebonus machinist SOMA	Afgekeurd
08-03-2024 10:59	Aanvraag aanvangssubsidie	Aanvangssubsidie beoordeling	Afgekeurd

Als je hier op klinkt dan zie je het volgende:



### Aanvraag opnieuw indienen:

Indien de subsidie in eerste instantie is afgekeurd, maar je hebt na aanpassingen/toevoegingen wel recht op subsidie, dan kun je de gegevens aanpassen door rechtsboven te klikken op 'Aanpassen'. Na het toevoegen van de juiste stukken en of het aanpassen van de gegevens klik je rechtsonder op 'Aanpassen'.

Vervolgens kun je de aanvraag opnieuw indienen door rechtsboven te klikken op 'Opnieuw indienen'. In het tekstveld geef je aan welke aanpassingen je gedaan hebt en vervolgens klik je rechtsonder op 'Bevestigen'.

De medewerker Bedrijfsbureau van Volandis die de aanvraag in eerste instantie heeft afgekeurd ontvangt de gewijzigde taak opnieuw.

### Aanvraag voldoet inderdaad niet aan de voorwaarden:

Als je inderdaad niet kan voldoen aan de subsidievoorwaarden dan hoef je de aanvraag niet opnieuw in te dienen.