

Handleiding bij de Toolbox Veilig Werken met Diisocyanaten

Onderdeel van de Vollandis Toolbox Training Veilig Werken met Diisocyanaten

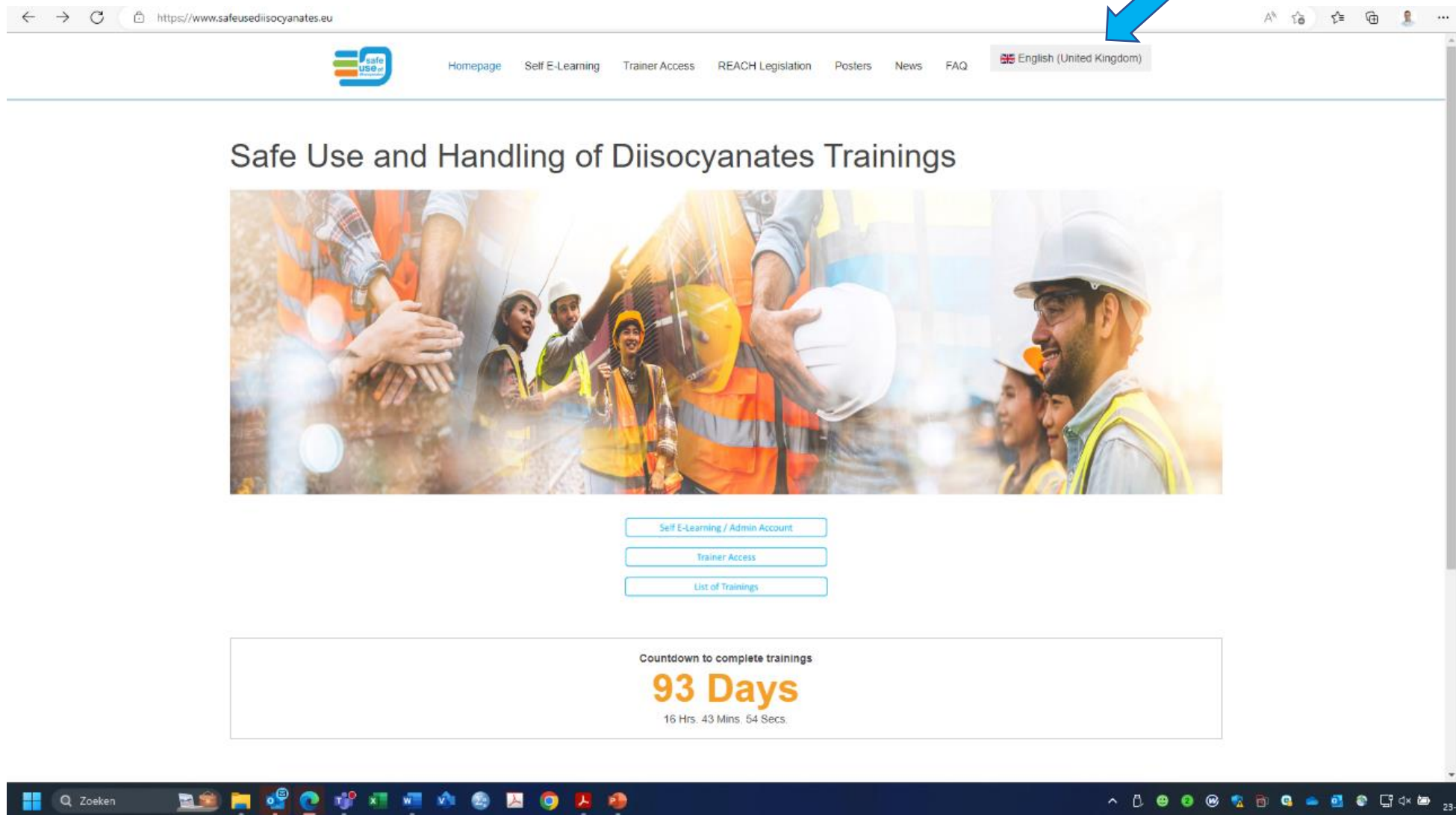
Let op! Deze handleiding is geschreven om je te helpen bij de trainingen die worden aangeboden via <https://www.safeusediisocyanates.eu>. Vollandis is niet verantwoordelijk voor de opzet, vorm of inhoud van deze training.

Het aanmelden voor de training

1. Ga naar <https://www.safeusediisocyanates.eu/>

The screenshot shows a web browser window with the URL <https://www.safeusediisocyanates.eu/>. The page features a navigation menu with links for [Homepage](#), [Self E-Learning](#), [Trainer Access](#), [REACH Legislation](#), [Posters](#), [News](#), and [FAQ](#). A language selector is set to [English \(United Kingdom\)](#). The main heading is **Safe Use and Handling of Diisocyanates Trainings**. Below the heading is a large image of workers in safety gear. Three buttons are visible: [Self E-Learning / Admin Account](#), [Trainer Access](#), and [List of Trainings](#). A countdown timer displays **93 Days** and **16 Hrs. 43 Mins. 54 Secs.** to complete trainings. The Windows taskbar at the bottom shows the search bar with 'Zoeken' and various application icons.

2. Klik rechts bovenin op het vlaggetje om de taal in te stellen naar Nederlands.

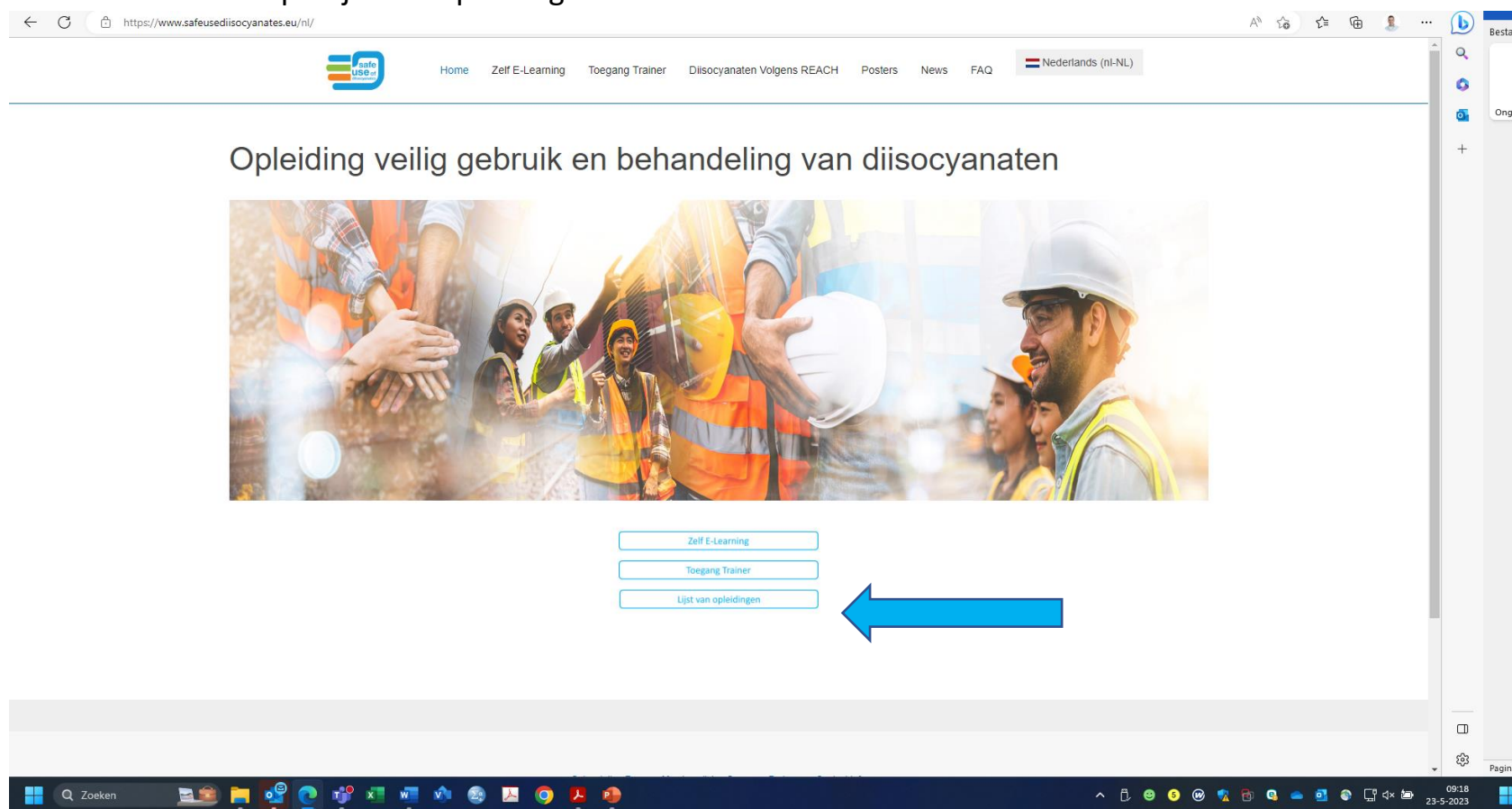


The screenshot shows a web browser window with the URL <https://www.safeusediisocyanates.eu>. The browser's address bar and navigation icons are visible at the top. The website's header features the 'safe use of diisocyanates' logo on the left and a navigation menu with links for 'Homepage', 'Self E-Learning', 'Trainer Access', 'REACH Legislation', 'Posters', 'News', and 'FAQ'. On the right side of the header, there is a language selection dropdown menu currently set to 'English (United Kingdom)'. A blue arrow points to this dropdown menu. Below the header, the main content area has a title 'Safe Use and Handling of Diisocyanates Trainings' and a large image of workers in safety gear. Underneath the image are three buttons: 'Self E-Learning / Admin Account', 'Trainer Access', and 'List of Trainings'. At the bottom of the page, there is a countdown timer for 'Countdown to complete trainings' showing '93 Days' and '16 Hrs. 43 Mins. 54 Secs.'. The Windows taskbar is visible at the very bottom of the image.

Er zijn drie opties:

- Je boekt zelf een training
- Je werkgever heeft de training voor je geboekt en je krijgt een link. We gaan er nu vanuit dat je zelf een training wilt boeken.

3. Klik onderin beeld op “Lijst van opleidingen”.



The screenshot shows a web browser window displaying the website <https://www.safeusediisocyanates.eu/nl/>. The page features a navigation menu with the following items: Home, Zelf E-Learning, Toegang Trainer, Diisocyanaten Volgens REACH, Posters, News, and FAQ. A language selector is set to Nederlands (nl-NL). The main heading is "Opleiding veilig gebruik en behandeling van diisocyanaten". Below the heading is a large image of workers in safety gear. Underneath the image are three buttons: "Zelf E-Learning", "Toegang Trainer", and "Lijst van opleidingen". A blue arrow points to the "Lijst van opleidingen" button. The Windows taskbar at the bottom shows the time as 09:18 on 23-5-2023.

4. Je wordt nu naar een nieuwe webpagina doorverwezen. Je moet opnieuw de taal instellen: klik rechtsbovenin op de knop “English” en selecteer dan “Nederlands”. Let op! Doe je dit niet dan krijg je een Engelstalige training!

Safe Use of Diisocyanates • Training Selection

English

Please select your training:

The new REACH restriction requires that workers handling diisocyanates complete trainings depending on their uses. The regulation defines 3 level of trainings. Basic Training (Level I), Intermediate Training (Level II) and Advanced Training (Level III). The content of the trainings has been developed by experts in the field of EHS. This [matrix](#) will help you to select the right training course.

Hint: If you chose the general training only, please be aware that the intermediate and advanced training mentioned in the REACH restriction Annex XVII entry 74 is not included. All other application sectors include the general training already and there is no need to choose the general training additionally.

To register a group of trainees please use our [Admin Account](#). Please note that each trainee should have a valid email address and that registering multiple persons with the same email address will create errors.

Please select the language of your training in the top right corner before your registration.

Application Sectors

- General Training
- Adhesives and Sealants
- Coatings
- Elastomers and Fibers

Luidsprekers (Realtek(R) Audio): Gedempt

09:26
23-5-2023

5. Klik op de gewenste “Applicaton sector”. Meestal zal dit “Kleefstoffen en afdichtingsmiddelen” zijn, tenzij je de training gaat doen omdat je werkt met PU-verven en -lakken. In dat geval kies je voor “Coatings”.

The screenshot shows a web browser window with the URL <https://isopa-aisbl.idloom.events/index/fabricage-van-mengsels-die-diisocyanaten-bevatten-andere-toepassingen-nl>. The page title is "Selecteer uw opleiding:". Below the title, there is a paragraph explaining the REACH restriction and the training levels. A blue arrow points to the "Kleefstoffen en afdichtingsmiddelen" sector in the "Application Sectors" grid.

Selecteer uw opleiding:

De nieuwe REACH-restrictie vereist dat werknemers die met diisocyanaten omgaan, een opleiding volgen, afhankelijk van het gebruik. De wetgeving definieert 3 opleidingsniveaus: een basisopleiding (niveau I), een voortgezette opleiding (niveau II) en gevorderde opleiding (niveau III). De inhoud van de trainingen is ontwikkeld door experts op het gebied van EHS. Deze [gids](#) helpt u om de juiste opleiding te kiezen.

Hint: Als u alleen de basisopleiding hebt gekozen, moet u er rekening mee houden dat de in de REACH-bepanking in bijlage XVII, punt 74, vermelde geavanceerde en gevorderde opleiding niet inbegrepen zijn. In alle andere toepassingsgebieden is de basisopleiding reeds inbegrepen en hoeft niet extra te worden geselecteerd.

Voor een groepsregistratie, gelieve onze [Admin Account](#) te gebruiken.

Application Sectors








- Basis Opleiding
- Kleefstoffen en afdichtingsmiddelen
- Coatings
- Elastomers and Fibers
- Harde isolatieschuimen
- (Semi-) flexibele Schuimen
- Hout en Gieterij
- Anderen

6. Scroll naar beneden, je vind nu de lijst met opleidingen.

Filters Wis filters

Einddatum Search

Beschikbare opleidingen

- **048** Professionele toepassing van kleef- en afdichtmiddelen / Kleine verpakkingen bij omgevingstemperatuur Registreren
- **049** Professionele toepassing / Vloerbedekking en waterdichtingtoepassingen Registreren
- **050** Professionele toepassing / Hoge druk injectieharsen Registreren
- **051** Industriële toepassing van lijmen en afdichtingsmiddelen / Kleine verpakkingen bij omgevingstemperatuur Registreren
- **052** Industriële toepassing van lijmen en afdichtingsmiddelen bij kamertemperatuur Registreren
- **053** Industriële toepassing van polyurethaanlijmen bij hoge temperaturen of door verstuiving of bij lamineersnelheden boven 100 m/min Registreren
- **054** Industriële toepassing van lijmen en afdichtingsmiddelen - Onderhoud en reparatie van apparatuur Registreren

09:30 23-5-2023

7. Kies de juiste opleiding. Kies voor “048 Professionele toepassing van kleef- en afdichtmiddelen” als je werkt met PUR-schuimen, kitten en lijmen. Werk je specifiek met PU-vloertoepassingen, kies dan voor “049 Professionele toepassing / Vloerbedekking en waterdichtingstoepassingen”. Werk je met PU-injectievloeistoffen, kies dan voor 050 Professionele toepassing / Hoge druk injectieharsen. In dit voorbeeld kiezen we voor “048 Professionele toepassing van kleef- en afdichtmiddelen”.

The screenshot shows a web browser window with the URL <https://isopa-aisblidloom.events/index/fabricage-van-mengsels-die-diisocyanaten-bevatten-andere-toepassingen-nl>. The page features a 'Filters' section at the top with input fields for 'Einddatum' and 'Search'. Below this is a section titled 'Beschikbare opleiding' (Available training). A blue arrow points to the first course card, which is titled '048 Professionele toepassing van kleef- en afdichtmiddelen / Kleine verpakkingen bij omgevingstemperatuur'. Other visible course cards include '049 Professionele toepassing / Vloerbedekking en waterdichtingstoepassingen', '050 Professionele toepassing / Hoge druk injectieharsen', '051 Industriële toepassing van lijmen en afdichtingsmiddelen / Kleine verpakkingen bij omgevingstemperatuur', '052 Industriële toepassing van lijmen en afdichtingsmiddelen bij kamertemperatuur', '053 Industriële toepassing van polyurethaanlijmen bij hoge temperaturen of door verstuving of bij lamineersnelheden boven 100 m/min', and '054 Industriële toepassing van lijmen en afdichtingsmiddelen - Onderhoud en reparatie van apparatuur'. Each card includes a 'Registreren' button and a small image of the training activity.

8. Klik op “Registeren”

The screenshot displays a web browser window with the following elements:

- Browser Tabs:** Two tabs are open, the second of which is titled "048 Professionele toepassing van kleef- en afdichtmiddelen".
- Address Bar:** The URL is <https://isopa-aisblidloom.events/048-nl>.
- Page Header:** Logos for ALIPA (European Adhesive and Polyol Producers Association) and ISOPA (European Isocyanate & Polyol Producers Association) are on the left. On the right, there is a language dropdown set to "Nederlands" and a teal "REGISTREREN" button.
- Main Content:** A large video player area with the title "048 Professionele toepassing van kleef- en afdichtmiddelen / Kleine verpakkingen bij omgevingstemperatuur". The video shows a person in blue gloves using a spray gun. A blue arrow points to a white "REGISTREREN" button overlaid on the video.
- Text Overlay:** "Web Based Training" and "Self Learning" are written in blue, accompanied by a laptop icon with a globe.
- Footer:** A small caption below the video reads "048 Professionele toepassing van kleef- en afdichtmiddelen / Kleine verpakkingen bij omgevingstemperatuur".
- Taskbar:** The Windows taskbar at the bottom shows the search bar, various application icons, and the system tray with the time 10:04 and date 23-5-2023.

9. Je word nu gevraagd je contactgegevens in te vullen. Let op, een e-mailadres is verplicht. Heb je geen e-mailadres, overleg dan met je werkgever.

id Fabricage van mengsels die diisc x id 048 Professionele toepassing ver x +

https://isopa-aisbl.idloom.events/048-nl/register

Nederlands

ALIPA EUROPEAN DIISOCYANATE & POLYOL PRODUCERS ASSOCIATION

HOME REGISTREREN

048 PROFESSIONELE TOEPASSING VAN KLEEF- EN AFDICHTMIDDELEN / KLEINE VERPAKKINGEN BIJ OMGEVINGSTEMPERatuur

1. MIJN GEGEVENS 2. TICKETS 3. BETALING & CHECK-OUT

Vul het formulier in met idloom.passport

id Log in met idloom.passport

Nog geen account? Registreer u voor dit evenement en uw account wordt automatisch aangemaakt.

Of

CONTACTGEGEVENS

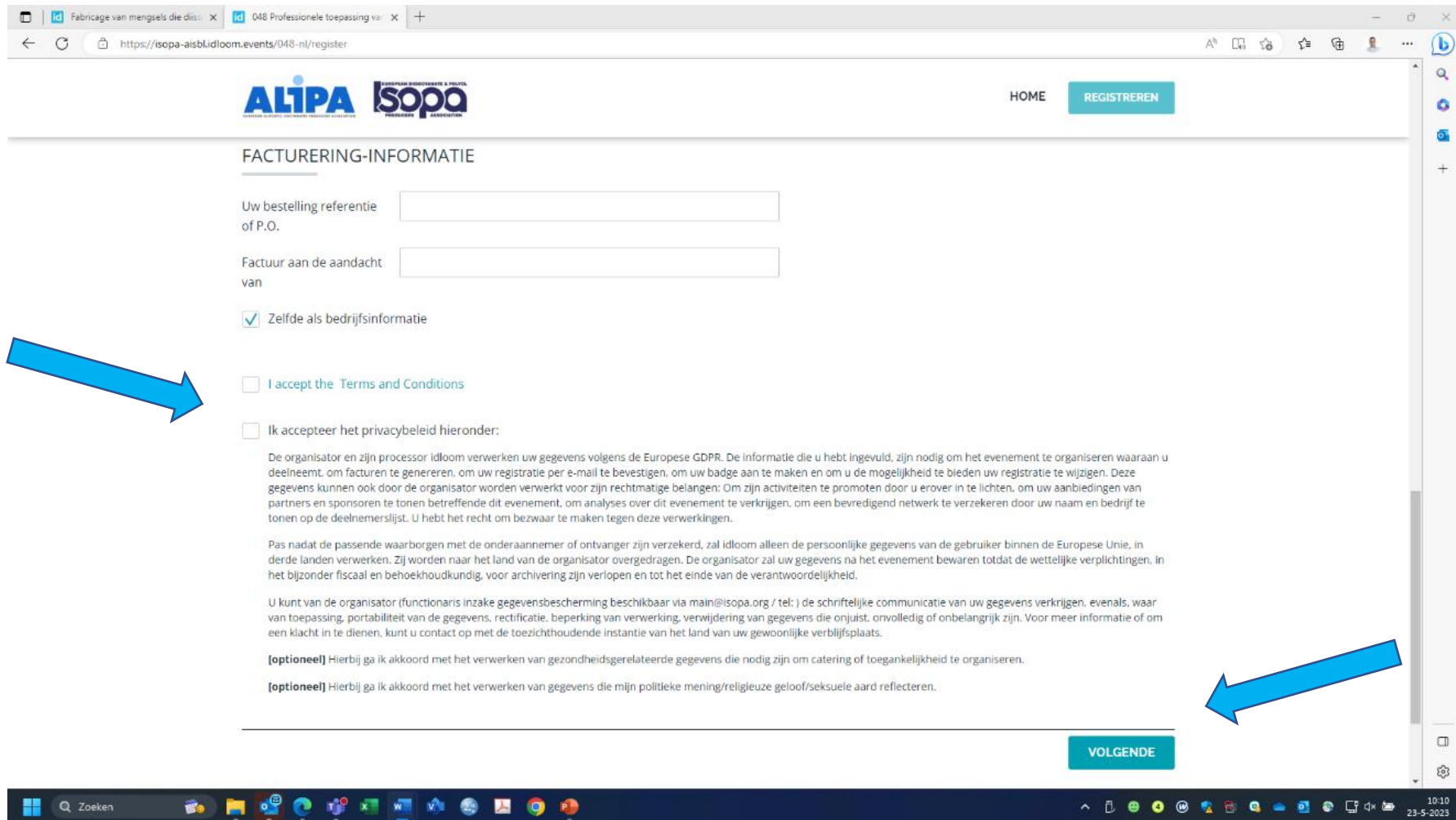
Voornaam *

Achternaam *

E-mail *

dinsdag 23 mei 2023 10:08 23-5-2023

10. Onderaan het registratieformulier moet je de voorwaarden en het privacybeleid accepteren (aanvinken), klik daarna op “VOLGENDE”.



The screenshot shows a web browser window with the URL <https://isopa-aisbidlooom.events/048-nl/register>. The page header includes the ALIPA and ISOPA logos, a 'HOME' link, and a 'REGISTREREN' button. The main section is titled 'FACTURERING-INFORMATIE' and contains the following fields and options:

- Uw bestelling referentie of P.O. (text input field)
- Factuur aan de aandacht van (text input field)
- Zelfde als bedrijfsinformatie
- I accept the Terms and Conditions (highlighted by a blue arrow)
- Ik accepteer het privacybeleid hieronder:

The privacy policy text below the checkboxes states: "De organisator en zijn processor idloom verwerken uw gegevens volgens de Europese GDPR. De informatie die u hebt ingevuld, zijn nodig om het evenement te organiseren waaraan u deelneemt, om facturen te genereren, om uw registratie per e-mail te bevestigen, om uw badge aan te maken en om u de mogelijkheid te bieden uw registratie te wijzigen. Deze gegevens kunnen ook door de organisator worden verwerkt voor zijn rechtmatige belangen: Om zijn activiteiten te promoten door u erover in te lichten, om uw aanbiedingen van partners en sponsors te tonen betreffende dit evenement, om analyses over dit evenement te verkrijgen, om een bevredigend netwerk te verzekeren door uw naam en bedrijf te tonen op de deelnemerslijst. U hebt het recht om bezwaar te maken tegen deze verwerkingen."

Pas nadat de passende waarborgen met de onderaannemer of ontvanger zijn verzekerd, zal idloom alleen de persoonlijke gegevens van de gebruiker binnen de Europese Unie, in derde landen verwerken. Zij worden naar het land van de organisator overgedragen. De organisator zal uw gegevens na het evenement bewaren totdat de wettelijke verplichtingen, in het bijzonder fiscaal en behoehoudkundig, voor archivering zijn verlopen en tot het einde van de verantwoordelijkheid.

U kunt van de organisator (functionaris inzake gegevensbescherming beschikbaar via main@isopa.org / tel:) de schriftelijke communicatie van uw gegevens verkrijgen, evenals, waar van toepassing, portabiliteit van de gegevens, rectificatie, beperking van verwerking, verwijdering van gegevens die onjuist, onvolledig of onbelangrijk zijn. Voor meer informatie of om een klacht in te dienen, kunt u contact op met de toezichhoudende instantie van het land van uw gewoonlijke verblijfplaats.

[optioneel] Hierbij ga ik akkoord met het verwerken van gezondheidsgerelateerde gegevens die nodig zijn om catering of toegankelijkheid te organiseren.

[optioneel] Hierbij ga ik akkoord met het verwerken van gegevens die mijn politieke mening/religieuze geloof/seksuele aard reflecteren.

At the bottom right of the form, there is a 'VOLGENDE' button (highlighted by a blue arrow). The Windows taskbar at the bottom shows the time as 10:10 on 23-5-2023.

11. Je kunt op de volgende pagina een eventuele kortingscode invoeren. Voor de opleidingen 048, 049 en 050 heeft de Europese vereniging van producenten van lijmen en afdichtingsmiddelen (FEICA) een kortingscode beschikbaar gesteld waarmee je deze opleidingen gratis kunt volgen als je met hen producten werkt. Voer onder “KORTINGSBON” de volgende code in: “FEICA_21_C22”. De prijs wordt nu aangepast naar €0,00. Klik daarna op “VOLGENDE”.

The screenshot shows a web browser window with the URL <https://isopa-aisblidloom.events/048-nl/register>. The page features the ALIPA and ISOPA logos at the top left, and navigation links for HOME and REGISTREREN at the top right. A progress bar indicates the current step is '1. MIJN GEGEVENS', with '2. TICKETS' and '3. BETALING & CHECK-OUT' also visible.

Under the heading 'REGISTRATION FEES', there is a section for 'KORTINGSBON' (Discount Code). A text input field contains the code 'FEICA_21_C22'. Below this, a summary table shows the effect of the discount:

FEICA_21_C22 (-100% op geselecteerde artikelen)	-€5.00
TOTAALPRIJS excl. Tax/VAT	€0.00

At the bottom of the registration form, there are two buttons: 'VORIGE' (Previous) on the left and 'VOLGENDE' (Next) on the right. A blue arrow points from the left towards the 'KORTINGSBON' input field, and another blue arrow points from the right towards the 'VOLGENDE' button.

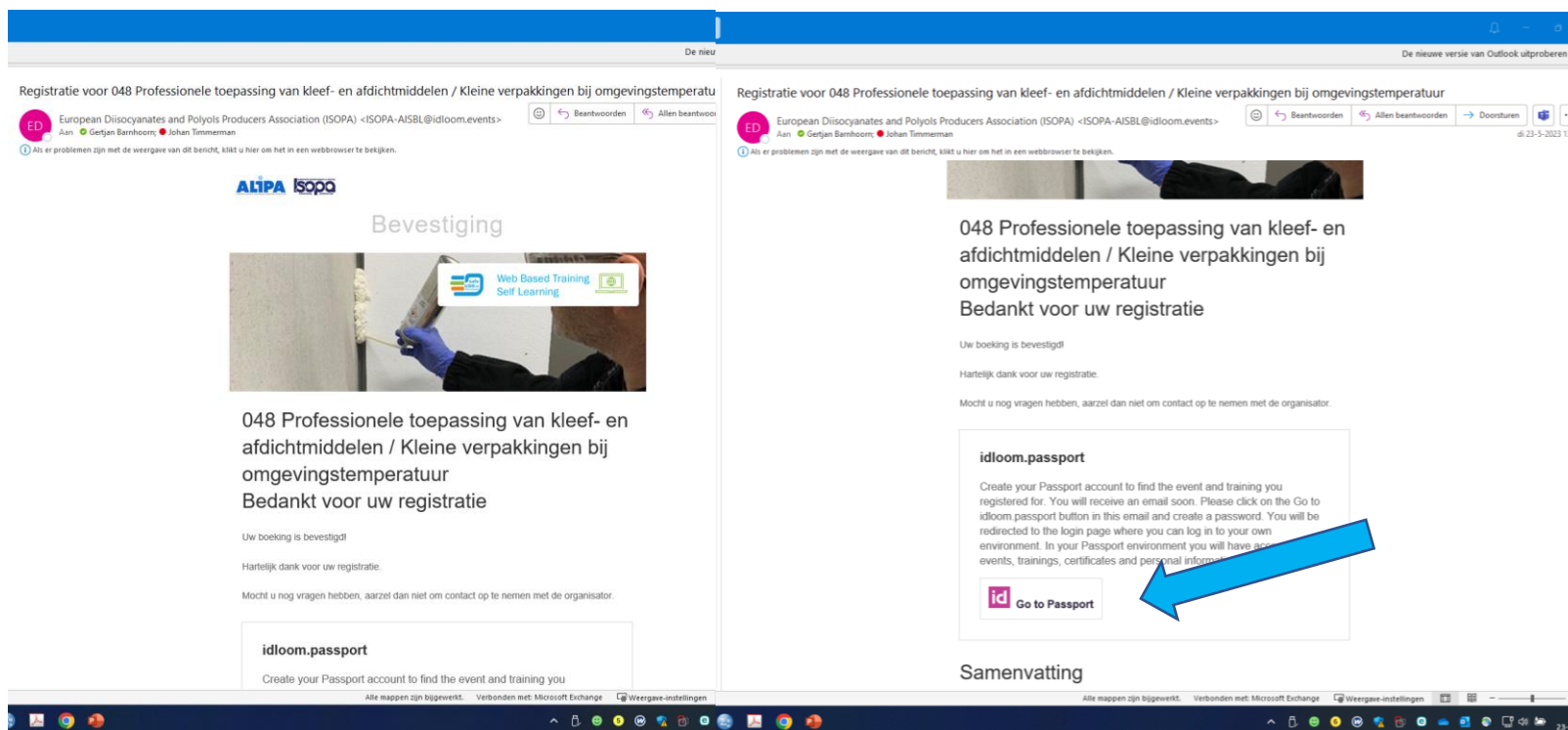
12. Je komt nu op een pagina die je 'bestelling' samenvat. Je kunt hier ook nog collega's toevoegen aan de cursus als je klikt op de knop "voeg een andere deelnemer toe". Als je de bestelling wilt afronden, klik je op "BEVESTIGEN EN UITCHECKEN".

The screenshot displays a web browser window with the following elements:

- Browser Tabs:** Fabricage van mengsels die diisc..., 048 Professionele toepassing va..., feica - Google Zoeken, PUinfo :: Feica, General practicalities on Vimeo.
- Address Bar:** <https://isopa-aisbl.idloom.events/048-nl/register>
- Page Header:** ALIPA (EUROPEAN ALIPHATIC DIISOCYANATE PRODUCERS ASSOCIATION) and ISOPA (EUROPEAN DIISOCYANATE & POLYOL PRODUCERS ASSOCIATION) logos. Navigation links: HOME, REGISTREREN.
- Section: SAMENVATTING**
- Table:**

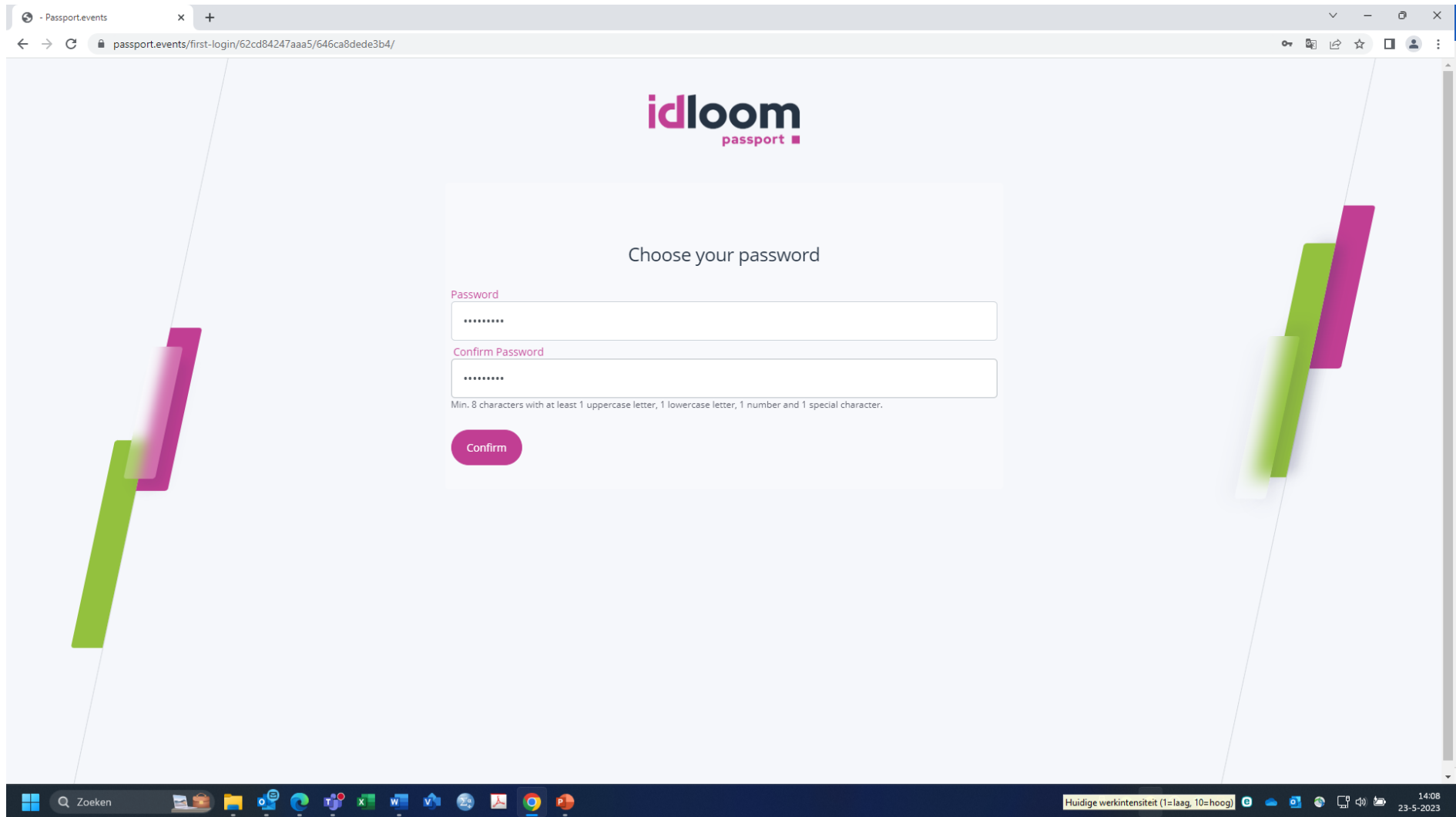
ARTIKELN	PRIJZEN EXCL. TAX/VAT
TEST VOLANDIS	
<u>Prijs per persoon</u>	€5.00
Kortingsbon - FEICA_21_C22 (-100% op geselecteerde artikelen)	-€5.00
Totaalprijs (excl. Tax/VAT)	€0.00
Totaal Tax/VAT (21%)	€0.00
Totaalprijs (Tax/VAT incl.)	€0.00
- Section: OPMERKINGEN**
- Form:** Geef hier een reactie
- Buttons:** VOEG EEN ANDERE DEELNEMER TOE, VORIGE, BEVESTIGEN EN UITCHECKEN.
- Taskbar:** Windows taskbar with search bar (Zoeken), various application icons, and system tray (13:47, 23-5-2023).

Je krijgt nu een e-mailbericht van ISOPA naar het door jou opgegeven e-mailadres. Als je in deze mail naar beneden scrolt, vind je een linkje naar een idloom.passport. Als je hierop klikt kom je in de leeromgeving waar je de opleiding kunt volgen.

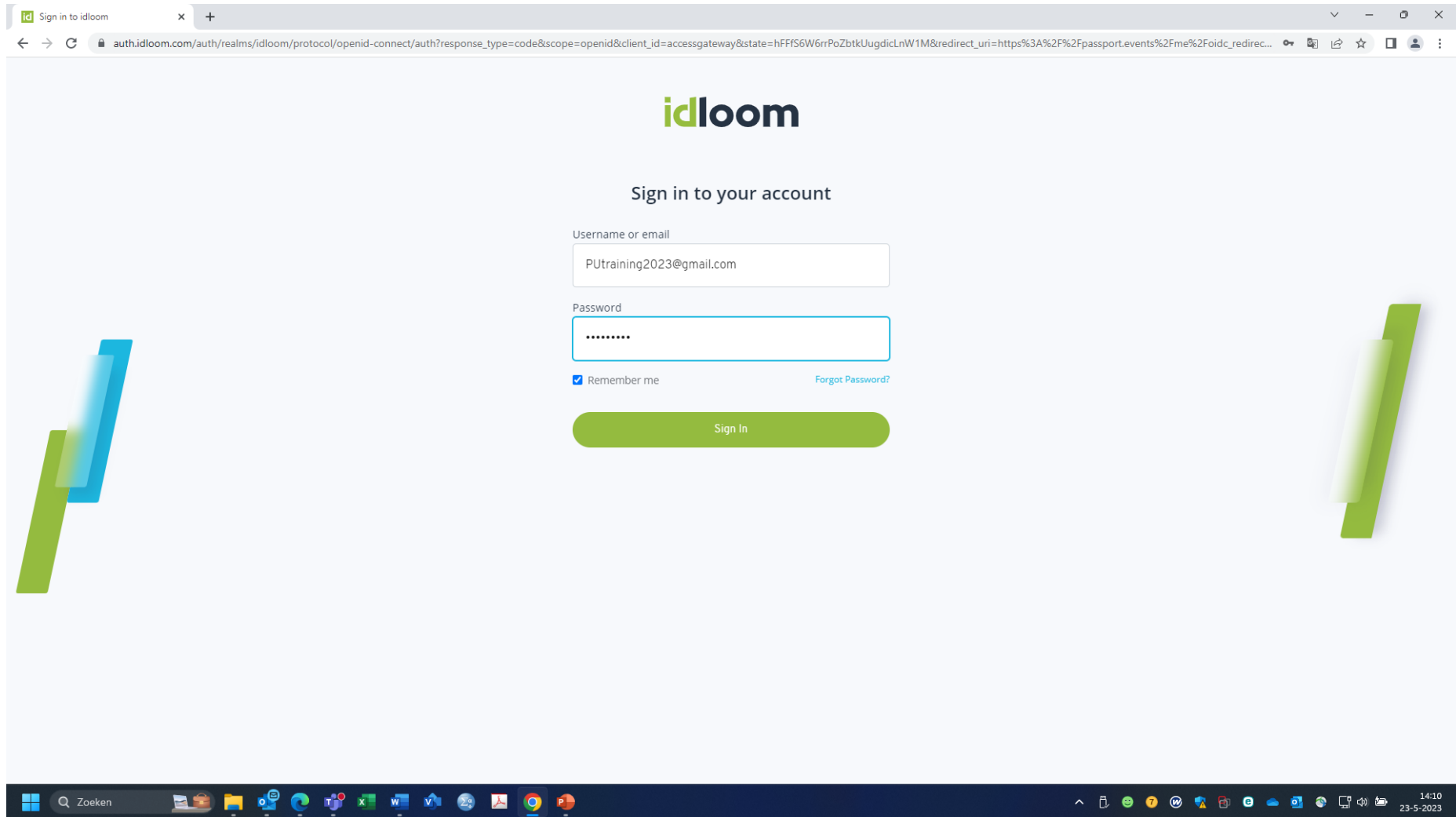


Het doorlopen van de training

1. Als je de eerste keer naar idloom.passport gaat dan moet je een wachtwoord instellen. Kies een wachtwoord dat je goed kunt onthouden. Het moet tenminste 1 hoofdletter, 1 kleine letter en 1 bijzonder teken bevatten.



2. Vervolgens kom je bij de inlogpagina. Voer hier je e-mailadres en het zelfgekozen wachtwoord in.



- Je komt nu in de leeromgeving. Onder “Mijn volgende trainingen” zie je de training(en) staan waarvoor je je hebt aangemeld. Klik op “Start training” om de training te starten.

Dashboard - idloom-passport

passport.events/me

id Test Vollandis

Mijn volgende evenementen [Zie alles](#)

You are not registered to any event.
Register and participate to a new event.

Mijn volgende trainingen [Zie alles](#)

0 minuten Nederlands

NL_T_048 Professionele toepassing van kleef-e...

Start training

Mijn certificaten [Zie alles](#)

U heeft nog geen certificaat.
Verken en voltooi een training om je eerste certificaat te behalen.

14:15 23-5-2023

4. Je komt nu bij de introductiepagina van de training. Druk op “Start training” om de training te starten.

The screenshot shows a web browser window with the URL `passport.events/me/trainings/320/970470`. The page header includes the 'id' logo and the user name 'Test Volandis'. The main content area features a video player with the title 'NL_T_048 Professionele toepassing van kleef- en afdichtmiddelen / Kleine verpakkingen bij omgevingstemperatuur' and the language 'Nederlands'. A blue arrow points to the 'Start training' button in the video player controls. Below the video player, there is a section titled 'Waarom deze training?' followed by a paragraph describing the application of polyurethane products in the construction sector. The training program is listed as 'Trainingsprogramma - duur ca. 30 minuten' and the content includes 'Module 1 - Toepassing van polyurethaanproducten in de bouwsector - Polyurethaanlijmen, -dichtingsmiddelen en -schuim, rechtstreeks uit kleine verpakkingen bij omgevingstemperatuur aangebracht (uitgezonderd spuitapplicatie)'. The page also shows a table of contents with 'Inleiding' listed.

Web Based Training
Self Learning

NL_T_048 Professionele toepassing van kleef- en afdichtmiddelen / Kleine verpakkingen bij omgevingstemperatuur
Nederlands

00:00:00
00:00:00

Start training

Waarom deze training ?

Toepassing van polyurethaanproducten in de bouwsector - Polyurethaanlijmen, -dichtingsmiddelen en -schuim, rechtstreeks uit kleine verpakkingen bij omgevingstemperatuur aangebracht (met uitzondering van spuitapplicatie)

Trainingsprogramma - duur ca. 30 minuten

In deze training (zelfstudie programma) leren we de volgende onderwerpen:

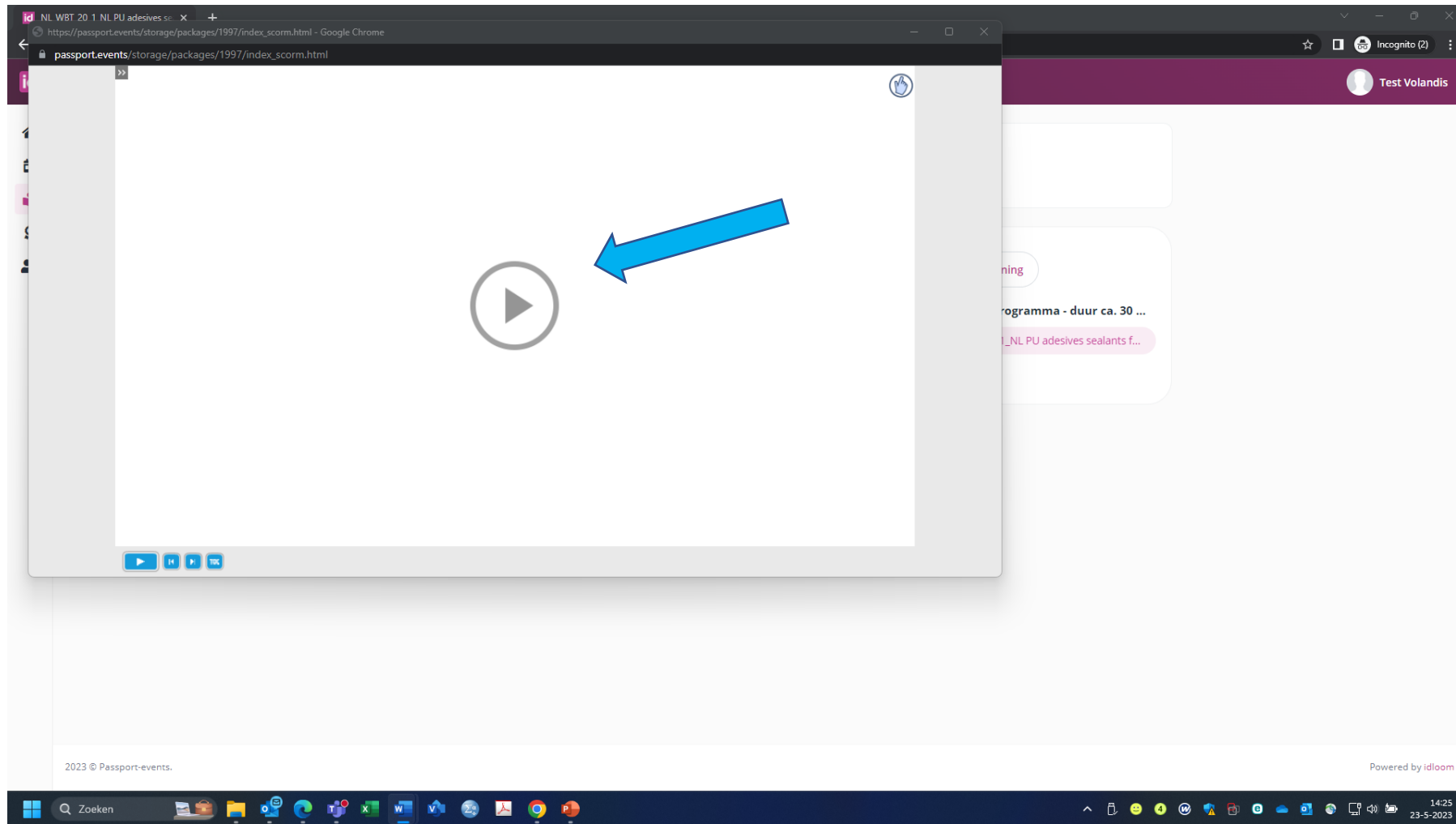
Module 1 - Toepassing van polyurethaanproducten in de bouwsector - Polyurethaanlijmen, -dichtingsmiddelen en -schuim, rechtstreeks uit kleine verpakkingen bij omgevingstemperatuur aangebracht (uitgezonderd spuitapplicatie).

- Inleiding

5. De trainingsmodule begint. Klik op “Start module” om de trainingsfilm te openen.

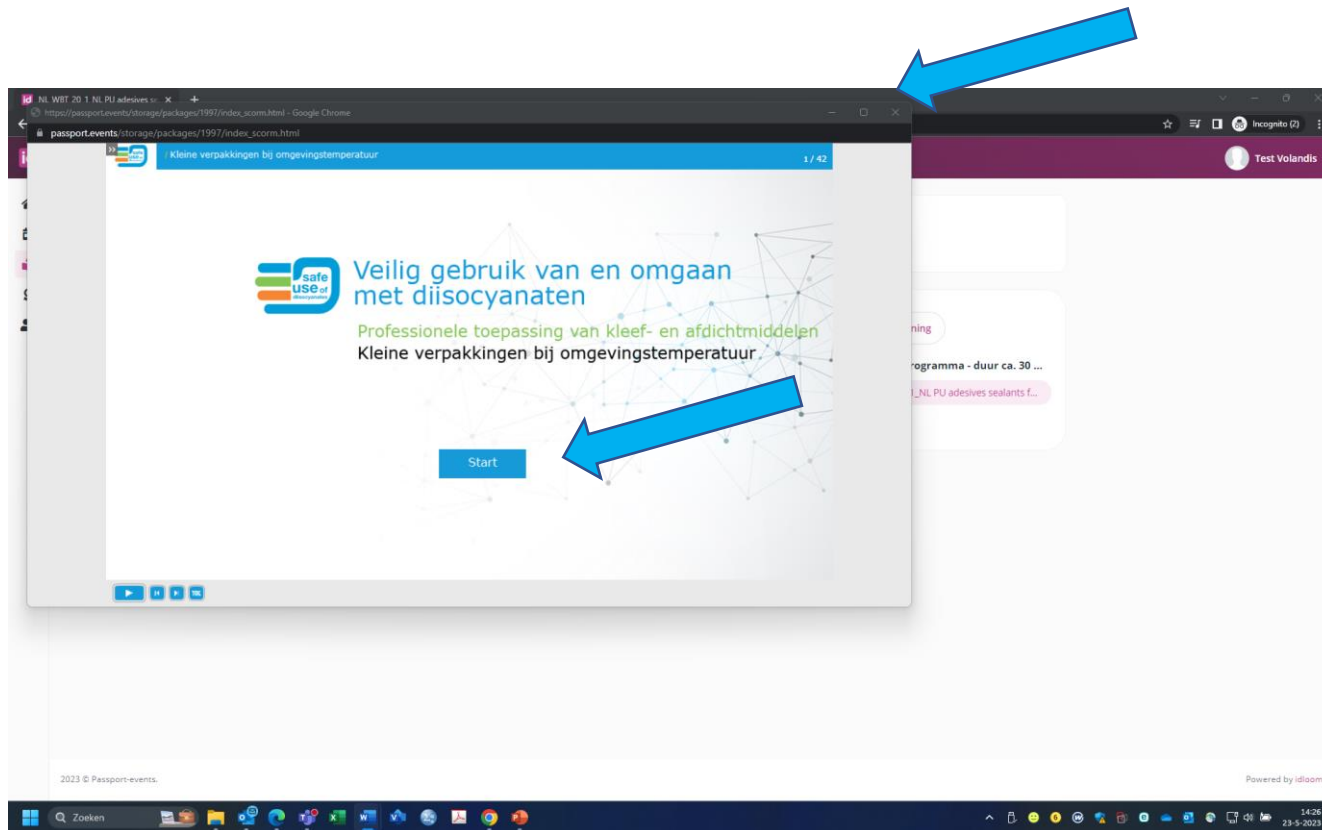
The screenshot shows a web browser window with the URL `passport.events/me/trainings/modules/2082/970470`. The page header includes the 'id' logo and the user name 'Test Volandis'. The main content area features a title 'NL_WBT_20_1_NL PU adhesives sealants foams small packaging' and a description: 'NL_T_048 Professionele toepassing van kleef- en afdichtmiddelen / Kleine verpakkingen bij omgevingstemperatuur > Trainingsprogramma - duur ca. 30 minuten In deze training (zelfstudie programma) leren we de volgende onderwerpen: Module 1 - Toepassing van polyureth ...'. A prominent blue arrow points to a 'Start module' button. To the right, there is a 'Bekijk details training' button and a list of training topics: 'Trainingsprogramma - duur ca. 30 ...', 'NL_WBT_20_1_NL PU adhesives sealants f...', and 'NL_Q-048'. The footer of the page contains '2023 © Passport-events.' and 'Powered by idloom'. The Windows taskbar at the bottom shows the search bar with 'Zoeken' and various application icons.

6. Druk op de Play-knop om de trainingsfilm te starten.

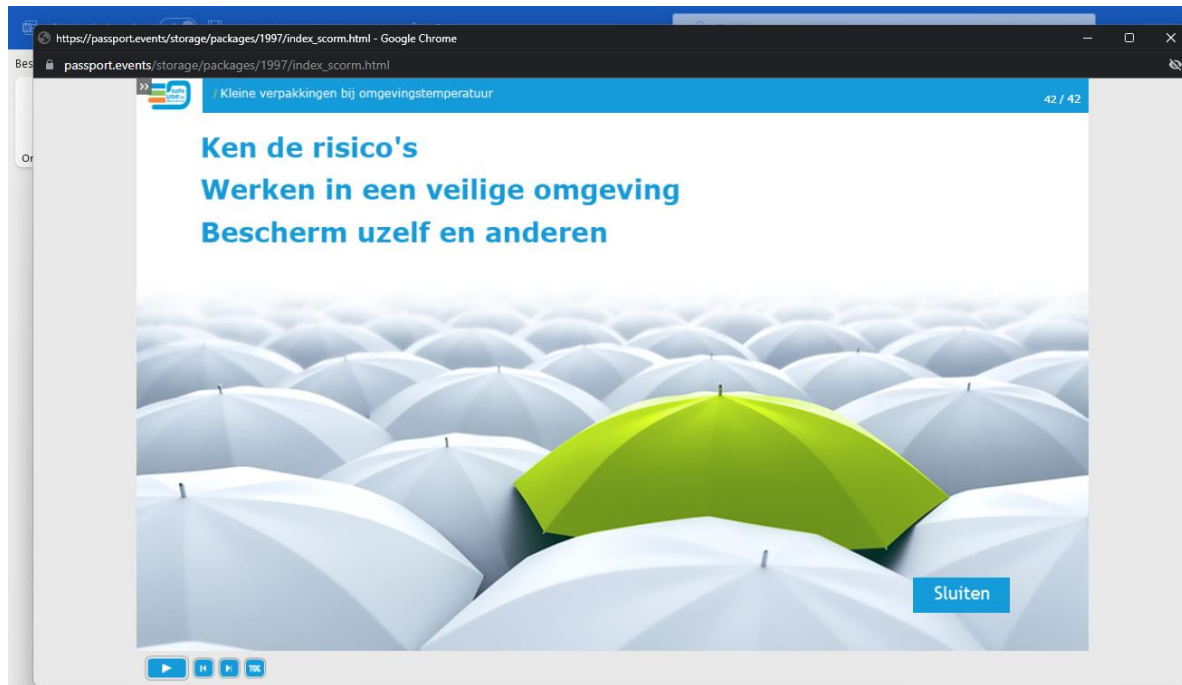


7. De film begint nu af te spelen. Volg de instructies, soms moet je op een knop drukken om door te gaan. Je kun het venster maximaliseren voor meer kijkgemak.

De training bestaat uit tekst en beelden. De tekst wordt door een computerstem voorgelezen. Wees erop voorbereid dat de uitspraak vaak niet helemaal natuurlijk is. Daarnaast staan er in de tekst en beelden nog spel- en vertaalfouten. Hierover is contact geweest met de makers van de opleiding, hopelijk worden deze fouten hersteld. Ook zit er een slide in de training die over de Duitse nationale GISCODE gaat, die is in Nederland niet van toepassing en mag je dus negeren.



8. Nadat je de hele training doorlopen hebt, krijg je onderstaande scherm te zien. Klik op sluiten om de trainingsvideo af te sluiten.



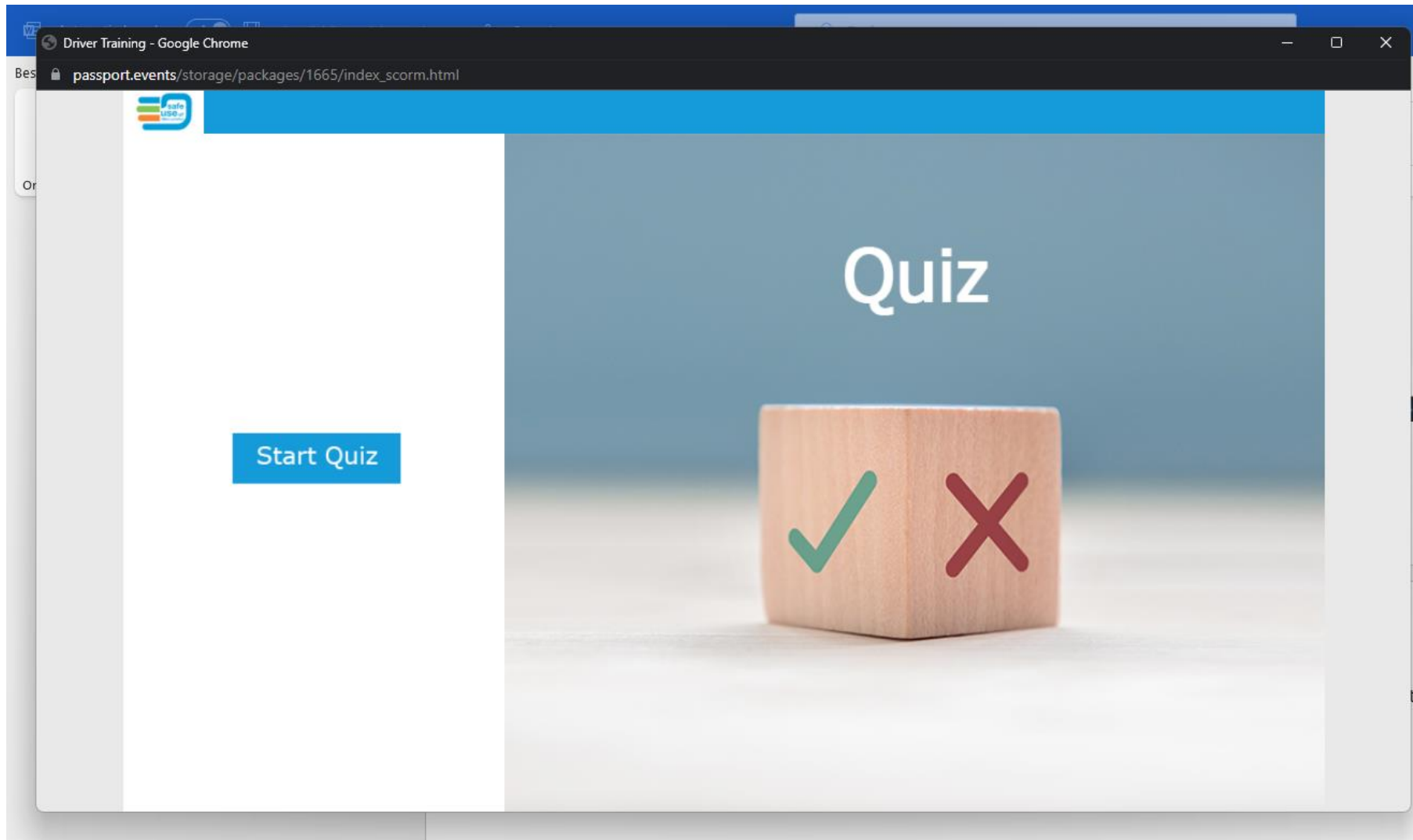
9. Het scherm met de trainingsvideo sluit nu af en je gaat terug naar het trainingsportaal. Daar zie je nu dat je de module (de trainingsvideo) hebt afgerond. Klik op "volgende module" om naar de quiz te gaan.

The screenshot shows a web browser window with the URL `passport.events/me/trainings/modules/2082/970470`. The page title is **NL_WBT_20_1_NL PU adhesives sealants foams small packaging**. Below the title, there is a description: `NL_T_048 Professionele toepassing van kleef- en afdichtmiddelen / Kleine verpakkingen bij omgevingstemperatuur > Trainingsprogramma - duur ca. 30 minuten`. The main content area features a large white box with the text **Gefeliciteerd !** and `Je hebt deze module succesvol afgerond. Klik op "Volgende module" om door te gaan met deze training.` A purple button labeled **Volgende module** is positioned at the bottom right of this box, with a blue arrow pointing to it. To the right of the main content, there is a sidebar with a **Bekijk details training** button and a list of training items: `Trainingsprogramma - duur ca. 30 ...`, `NL_WBT_20_1_NL PU adhesives sealants f...`, and `NL_Q-048`. The footer of the page includes `2023 © Passport-events.` and `Powered by idloom`. The browser's taskbar at the bottom shows the time `15:07`.

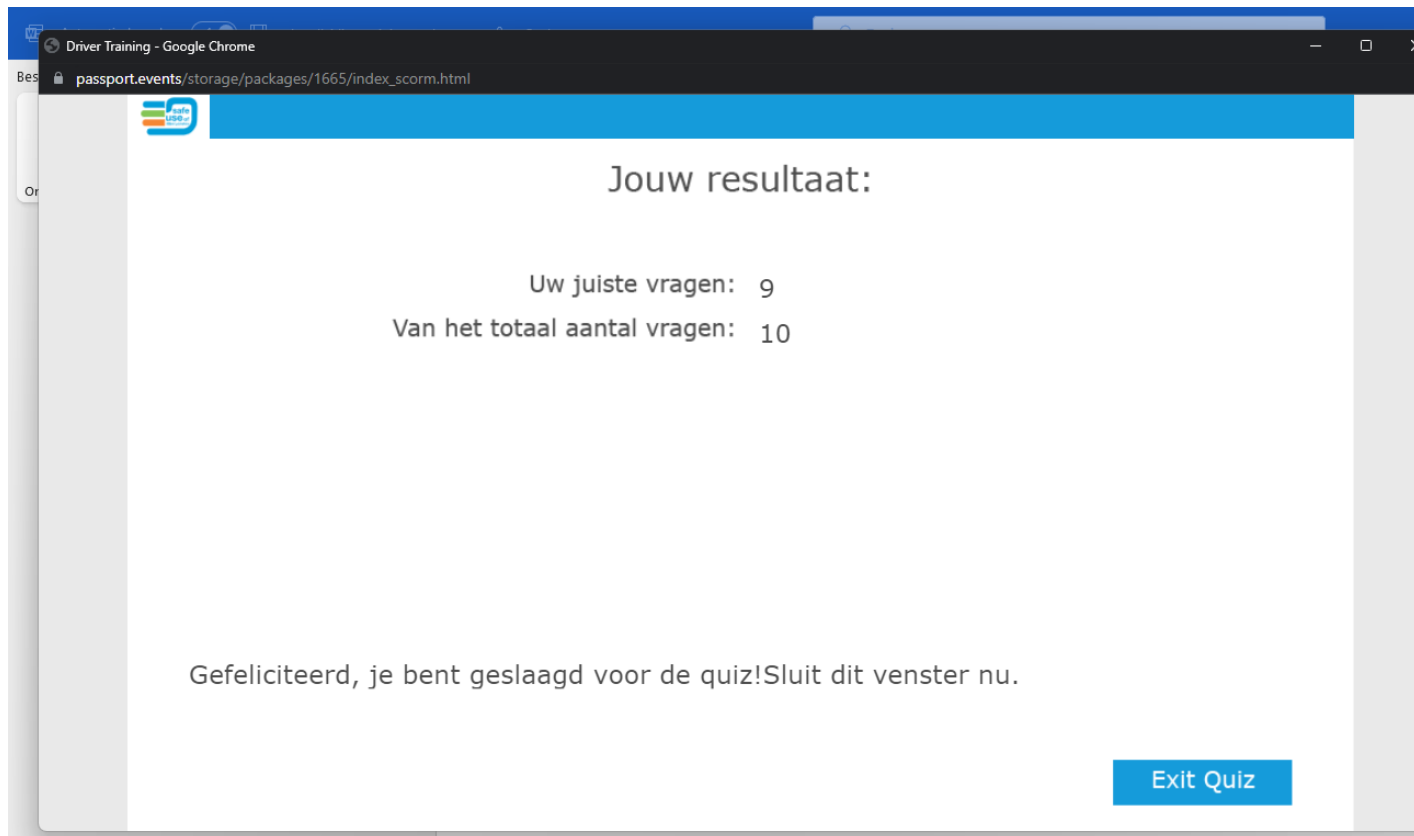
10. Klik op “start module” om de quiz te starten.

The screenshot shows a web browser window with the URL `passport.events/me/trainings/modules/1679/970470`. The page header features the 'id' logo and the user name 'Test Volandis'. The main content area displays the module title 'NL_Q-048' and a description: 'NL_T_048 Professionele toepassing van kleef- en afdichtmiddelen / Kleine verpakkingen bij omgevingstemperatuur > Trainingsprogramma - duur ca. 30 minuten'. Below this, a large white box contains a 'Start module' button, which is highlighted by a large blue arrow. To the right, a sidebar contains a 'Bekijk details training' button and a progress indicator for the training program, with 'NL_Q-048' highlighted. The footer includes '2023 © Passport-events.' and 'Powered by idloom'.

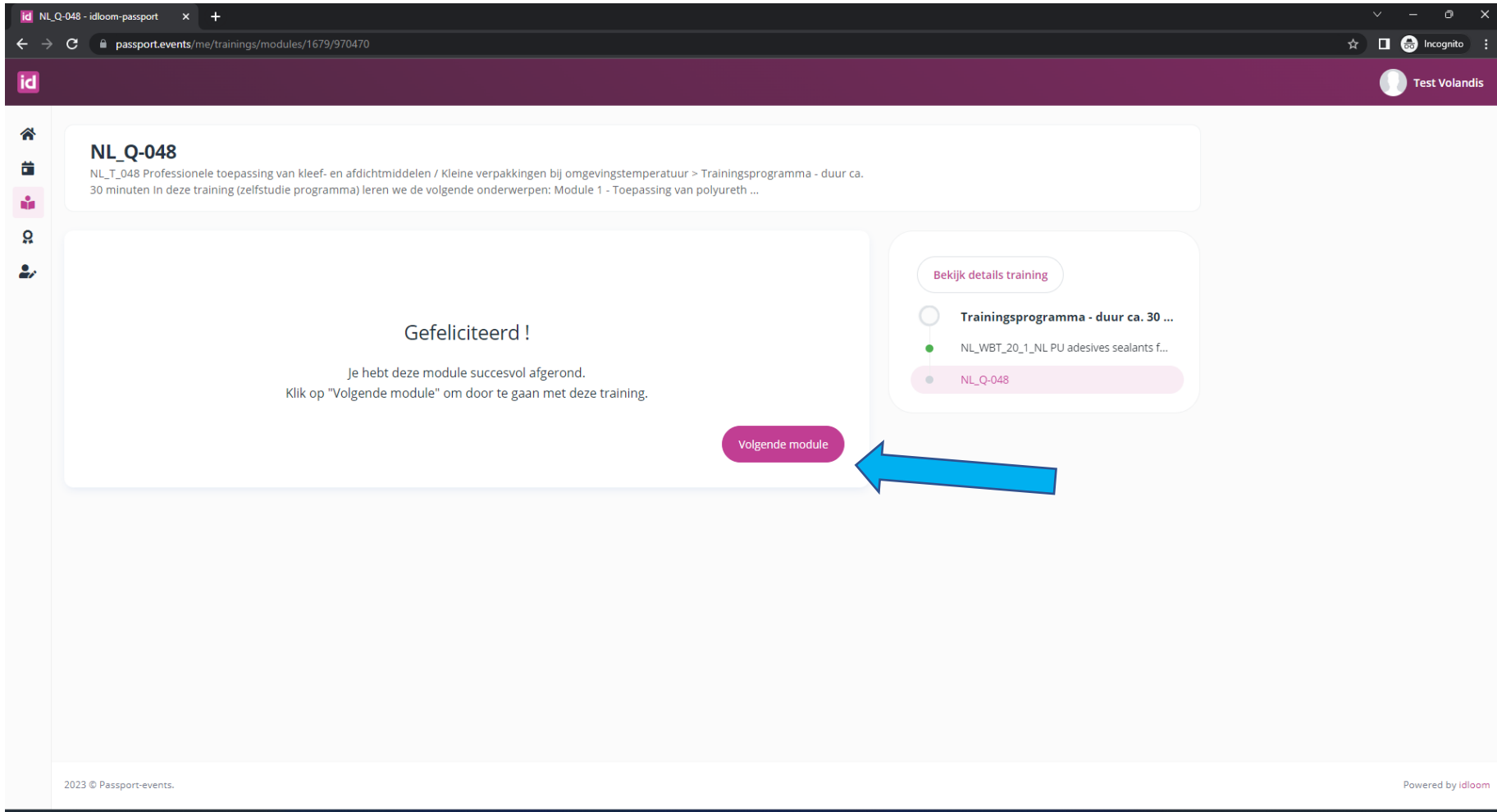
11. Er opent zich een nieuwe trainingsvideo, klik op het driehoekje om deze te starten en vervolgens op "Start Quiz".



12. Je krijgt nu 10 toetsvragen voorgelegd. Het zijn meerkeuzevragen maar let op: soms zijn meerdere of zelfs alle antwoorden goed. Bij een aantal vragen zijn de antwoorden helaas slecht leesbaar of niet vertaald. Als je op “indienen” klikt krijg je bij elke vraag gelijk te zien of hij goed of fout is. Helaas krijg je bij een fout antwoord niet te zien wat er fout is. Nadat je 10 vragen hebt beantwoord krijg je de uitslag van de quiz. Heb je 8 of meer vragen goed beantwoord, dan ben je geslaagd. Zo niet, dan moet je de quiz nogmaals doen. Je herhaalt dit totdat je geslaagd bent. Geslaagd? Klik op “Exit Quiz”.



13. Het venster sluit zich en je gaat weer terug naar het trainingsplatform. Hier zie je opnieuw staan dat je de module succesvol hebt afgerond. Klik op “Volgende module” om je certificaat te gaan ophalen.



The screenshot shows a web browser window with the URL `passport.events/me/trainings/modules/1679/970470`. The page header includes the 'id' logo and the user name 'Test Vollandis'. The main content area features a large white box with the heading 'NL_Q-048' and a sub-heading 'NL_T_048 Professionele toepassing van kleef- en afdichtmiddelen / Kleine verpakkingen bij omgevingstemperatuur > Trainingsprogramma - duur ca. 30 minuten In deze training (zelfstudie programma) leren we de volgende onderwerpen: Module 1 - Toepassing van polyureth ...'. Below this, a large white box contains the text 'Gefeliciteerd!' followed by 'Je hebt deze module succesvol afgerond. Klik op "Volgende module" om door te gaan met deze training.' A prominent blue arrow points to a purple button labeled 'Volgende module'. To the right, a sidebar contains a 'Bekijk details training' button and a progress indicator for 'Trainingsprogramma - duur ca. 30 ...' with a list of modules, including 'NL_Q-048' which is highlighted in pink. The footer shows '2023 © Passport-events.' and 'Powered by idloom'.

14. Je krijgt nu te zien dat je de training succesvol hebt afgelegd. Klik op "Doorgaan" om naar je certificaat te gaan.

Track completed - idloom-passp

passport.events/me/trainings/modules/1679/970470/next?has_quiz=&_token=gfbdywT1MtMnzODOS620QR0o73NGG9evOAIz7xEEd&action=next

id Test Volandis

Gefeliciteerd, je hebt deze track afgelegd !

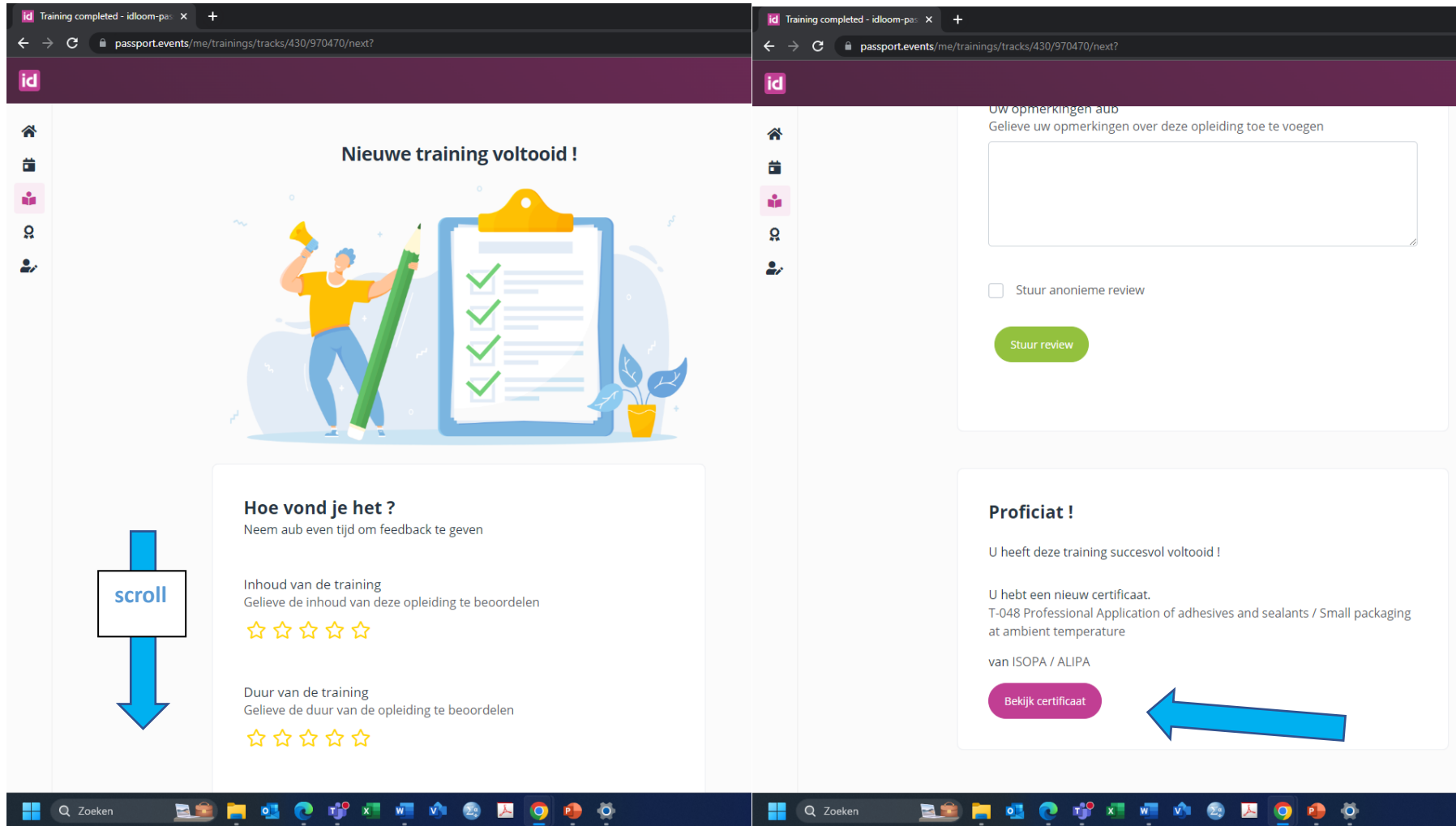
Trainingsprogramma - duur ca. 30 minuten In deze training (zelfstudie programma) leren we de volgende onderwerpen: Module 1 - Toepassing van polyurethaanproducten in de bouwsector - Polyurethaanlijmen, -dichtingsmiddelen en -schuim, rechtstreeks uit klein

Doorgaan

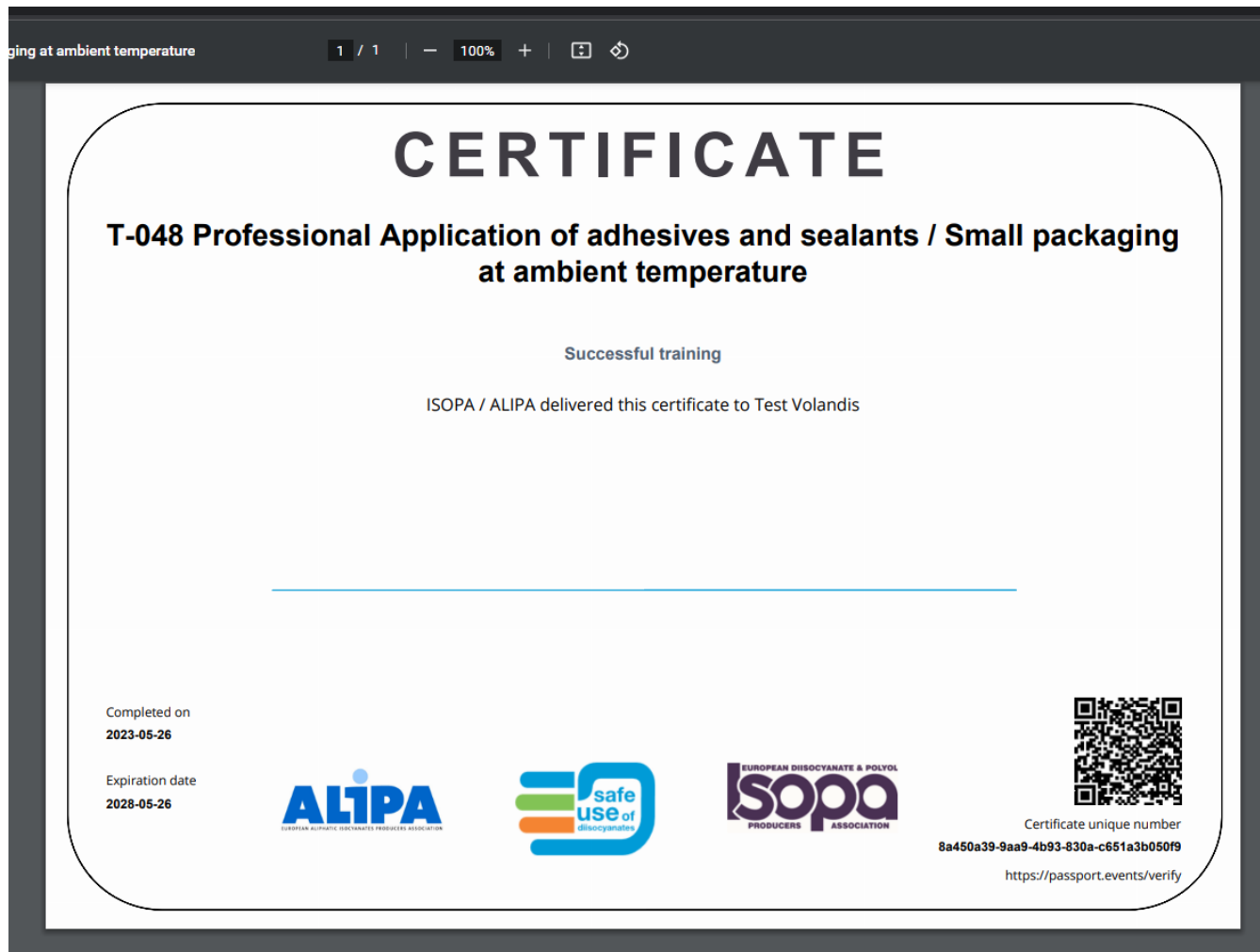
2023 © Passport-events. Powered by idloom

15:20 26-5-2023

15. Je krijgt nu een scherm te zien waarop je eventueel kunt aangeven wat je van de training vond. Scroll naar beneden om (eindelijk) je certificaat op te halen. Klik daarvoor op "bekijk certificaat"



16. In een nieuw venster opent zich je certificaat. Je mag de komende 5 jaar met producten met meer dan 0,1% vrije diisocyanaten werken: gefeliciteerd!



(Je kunt het trainingsplatform nu afsluiten, bewaar je inloggegevens voor over 5 jaar)